

Рекомендации по эксплуатации

1. Мебель рекомендуется эксплуатировать в проветриваемом, сухом помещении с температурой воздуха не ниже 10С и относительной влажностью не более 70%.
2. Мебель, транспортируемую в условиях минусовой температуры, при установке в помещении следует немедленно протереть сухой мягкой тканью как снаружи, так и внутри.
3. Мебель должна быть защищена от прямого попадания солнечных лучей, не должна размещаться вблизи отопительных приборов, сырых и холодных стен. Поверхность деталей мебели оберегать от попадания влаги, щелочей, ацетона, спирта и кислот, а также от механических повреждений. На поверхность мебели не следует ставить горячие предметы. При случайном попадании жидкости мебель немедленно протереть мягкой тканью. Удалять пыль с поверхности, облицованной специальными пленками, следует сухой мягкой тканью.
4. Зеркала и стекла рекомендуется чистить любыми средствами, предназначенными для этих целей.
5. В мебели, имеющей крепление болтами, винтами, шурупами, при ослаблении соединений, необходимо периодически подтягивать все крепёжные элементы.
6. От новой мебели может исходить естественный запах материалов, из которых она изготовлена. Запах может сохраняться в течении 3-4 недель с момента сборки. Для снижения интенсивности запаха рекомендуется протирать поверхности тканью, смоченной мягким моющим средством, вытирать чистой сухой тканью и проветривать помещение. Данные действия необходимо повторять 3 раза в день.

При правильной эксплуатации изделия срок службы составляет 10 лет.

Внимание!

В случае обнаружения производственных дефектов обратитесь к продавцу с гарантийным талоном, заполненным по месту приобретения изделия. Гарантийный талон выписывается отдельным документом и заполняется продавцом на момент продажи изделия.

К сведению покупателя


Предприятие оставляет за собой право вносить изменения в конструктивные элементы мебели на основе внедрения передовых технологий, улучшающих качество выпускаемой продукции.



Россия
ООО "Мебельная фабрика "КОМПАСС"
г. Севастополь, пр. Генерала Острякова, 15А



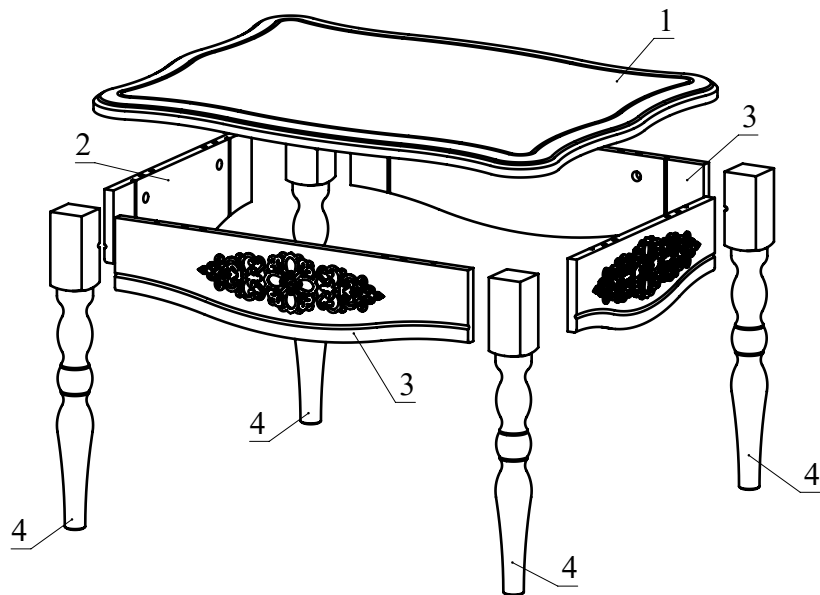
ИНСТРУКЦИЯ ПО СБОРКЕ И ЭКСПЛУАТАЦИИ



Мебель бытовая "Ассоль" Стол журнальный АС-73

Габаритные размеры в мм,
800x600x525
(длина; ширина; высота)

ГОСТ 19917-2014
ГОСТ 16371-2014



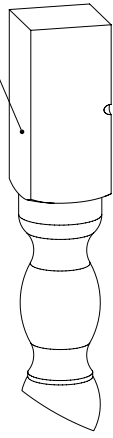
Ведомость деталей			
№	Ширина	Длина	Кол.
1	600	800	1
2	150	420	2
3	150	620	2
4	55	500	4

Ведомость комплектующих			
№	Рис.	Наименование	Кол.
1		Стяжка 475	4
2		Шуруп 3,5x16 с круглой головкой	16
3		Гайка М8	4
4		Винт-шуруп 8x90	4
5		Шпилька минификса	8
6		Головка минификса	8
7		Заглушка минификса	8
8		Шкант	8
9		Ключ конфирматный	1

Рекомендованный порядок сборки изделия

1. Подготовьте детали к сборке. Вкрутите шпильки минификсов в деталь 1 (Рис. 1).
2. Вставьте головки минификсов в плоскостные отверстия деталей 2 и 3 (Рис. 2).
3. Вбейте шканты в торцевые отверстия деталей 2 и 3 (Рис. 2).
4. Установите детали 2, 3 на деталь 1 и зафиксируйте, повернув головки минификсов по часовой стрелке до упора (Рис. 3).
5. Вкрутите винт-шуруп 8x90 в опору точеную (Рис. 4).
6. Прикрутите шурупами 3,5x16 стяжки 475 к деталям 2, 3 (Рис. 5).
7. Зафиксируйте опоры при помощи гайки М8 ключем на 13 (Рис. 5).
8. Установите заглушки минификсов.

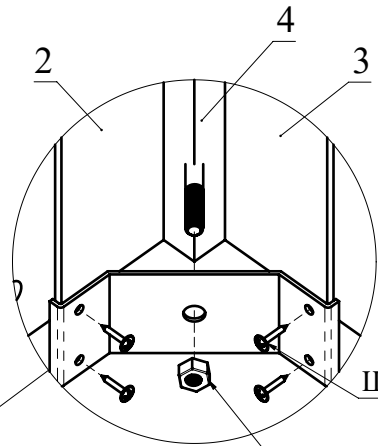
Опора точеная 500мм



Винт-шуруп 8x90



Рис.4



Шуруп 3,5x16

Гайка М8

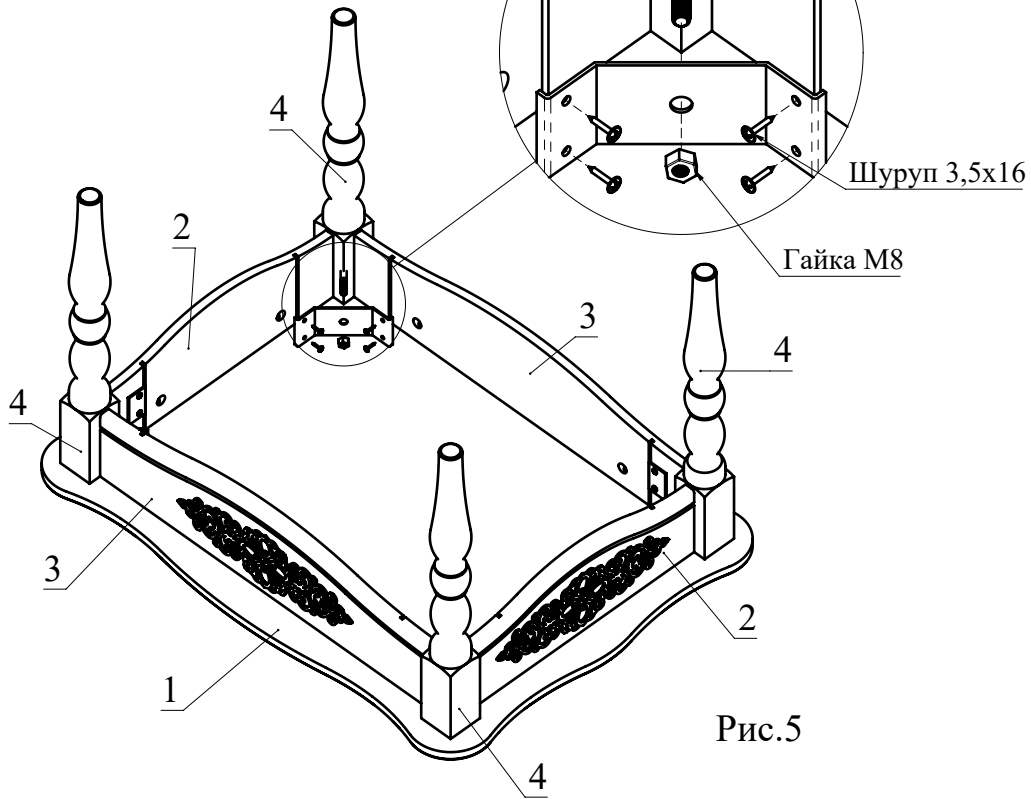


Рис.5

Шпилька минификса

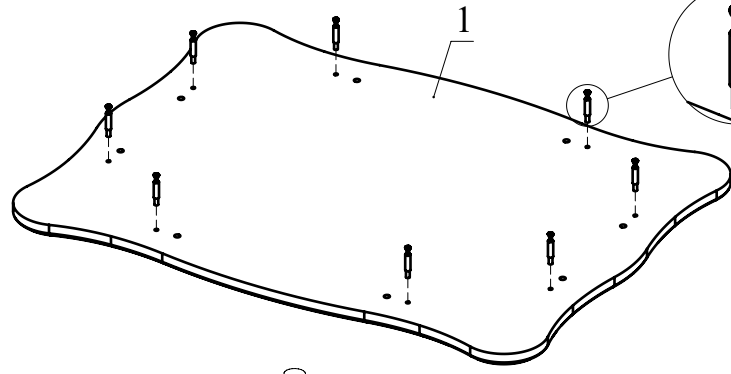
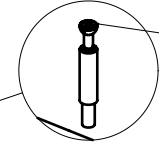
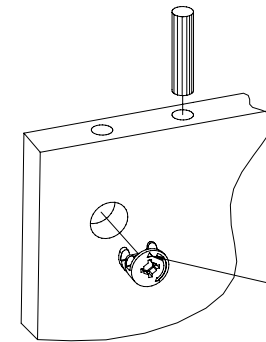


Рис.1



стрелочка должна указывать на отверстие в торце детали

Рис.2

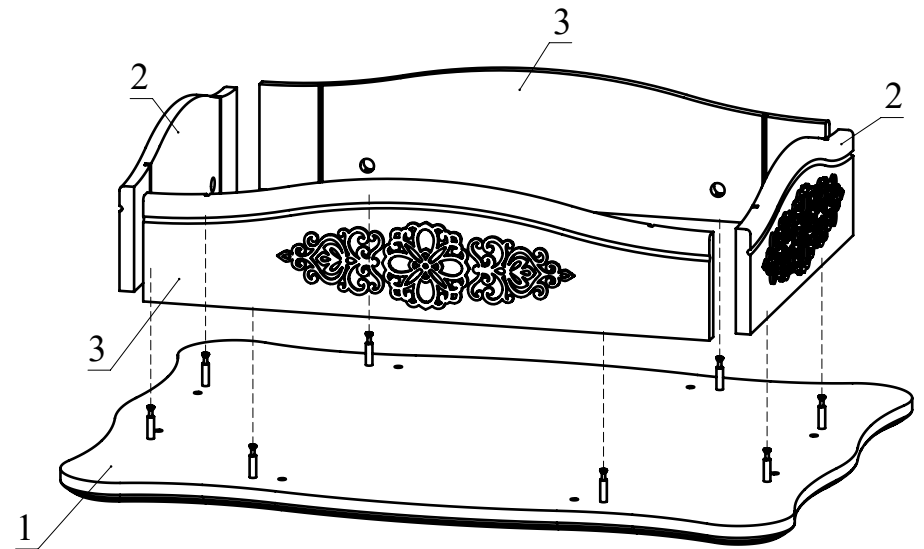


Рис.3