

## Рекомендации по эксплуатации

1. Мебель рекомендуется эксплуатировать в проветриваемом, сухом помещении с температурой воздуха не ниже 10С и относительной влажностью не более 70%.
2. Мебель, транспортируемую в условиях минусовой температуры, при установке в помещении следует немедленно протереть сухой мягкой тканью как снаружи, так и внутри.
3. Мебель должна быть защищена от прямого попадания солнечных лучей, не должна размещаться вблизи отопительных приборов, сырых и холодных стен. Поверхность деталей мебели оберегать от попадания влаги, щелочей, ацетона, спирта и кислот, а также от механических повреждений. На поверхность мебели не следует ставить горячие предметы. При случайном попадании жидкости мебель немедленно протереть мягкой тканью. Удалять пыль с поверхности, облицованной специальными пленками, следует сухой мягкой тканью.
4. Зеркала и стекла рекомендуется чистить любыми средствами, предназначенными для этих целей.
5. В мебели, имеющей крепление болтами, винтами, шурупами, при ослаблении соединений, необходимо периодически подтягивать все крепёжные элементы.

При правильной эксплуатации изделия срок службы составляет 10 лет.

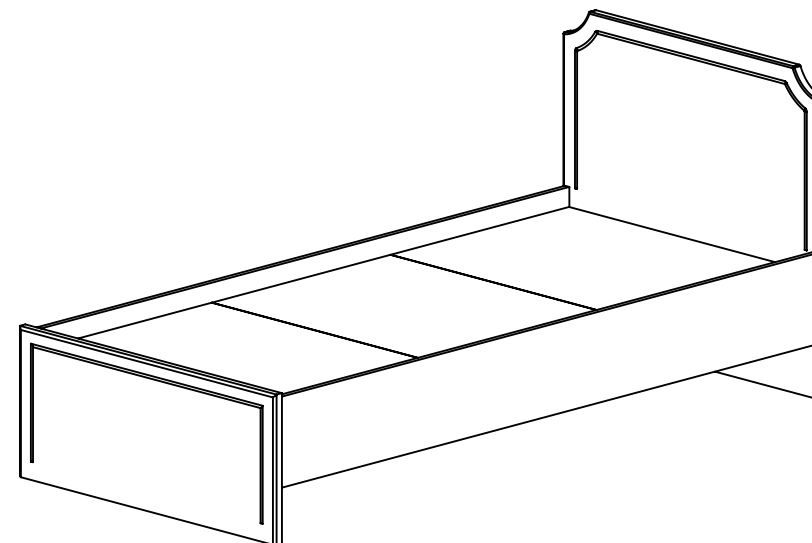
### Внимание!

В случае обнаружения производственных дефектов обратитесь к продавцу с гарантийным талоном, заполненным по месту приобретения изделия. Гарантийный талон выписывается отдельным документом и заполняется продавцом на момент продажи изделия.

### К сведению покупателя

Предприятие оставляет за собой право вносить изменения в конструктивные элементы мебели на основе внедрения передовых технологий, улучшающих качество выпускаемой продукции.

## ИНСТРУКЦИЯ ПО СБОРКЕ И ЭКСПЛУАТАЦИИ

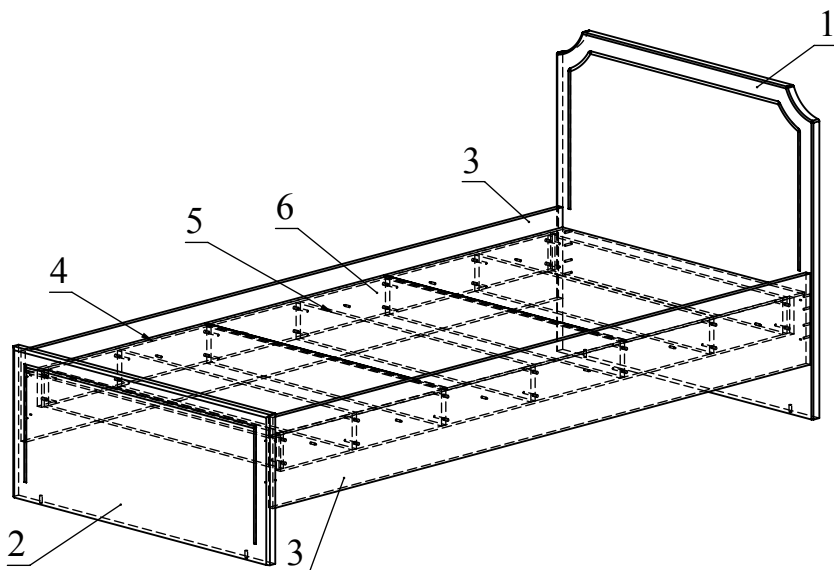


## Мебель бытовая "Дримстар" Кровать ДС-50

Габаритные размеры в мм,  
2060x960x900

(длина; ширина; высота)

**ГОСТ 19917-2014**  
**ГОСТ 16371-2014**



Рекомендуемый габаритный  
размер матраса, мм  
2000x900x160

Ведомость деталей			
№	Ширина	Длина	Кол.
1	895	960	1
2	413	960	1
3	250	2010	2
4	100	1920	2
5	100	878	7
6	667	906	3

Ведомость комплектующих			
№	Рис.	Наименование	Кол.
1		Кроватная стяжка лев.	2
2		Кроватная планка	4
3		Кроватная стяжка прав.	2
4		Конфирмат 7x50	28
5		Шуруп 4x30	20
6		Ключ конфирматный	1
7		Стяжка винтовая М4	8
8		Шуруп 3,5x16	16
9		Муфта забивная для опоры М6x8x15h	4
10		Опора регулируемая М6	4

ДС-50

05.05.2022

### Рекомендованный порядок сборки

1. Шурупами 3,5x16 прикрутите кроватиные стяжки к детали 3. Вставьте стяжки винтовые в кроватиные планки и затяните винтами М4 с тыльной стороны детали 1. С помощью шурупов 4x30 прикрутите кроватиные планки к детали 2 (Рис. 1).
2. В детали 1 и 2 вбейте муфты забивные и вкрутите опоры.
3. Соберите каркас кровати заводя в пазы кроватиных планок зубчатые зацепы кроватиных стяжек с последующим фиксированием их, надавливая вниз до упора (Рис. 2).
4. Соберите каркас из деталей 4 и 5 с помощью конфирматов, головки конфирматов после затяжки должны быть заподлицо с поверхностью (Рис. 3).
5. Вставьте собранный каркас в каркас кровати и шурупами 4x30 стяните их, затягивайте шурупы до упора (Рис. 4).
6. Вложите детали 6 (фанера) в собранную кровать (Рис. 5).

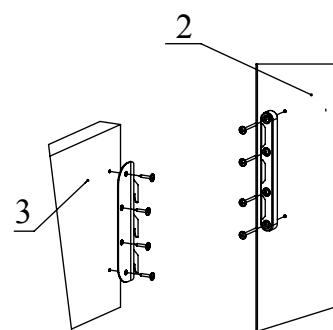


Рис.1

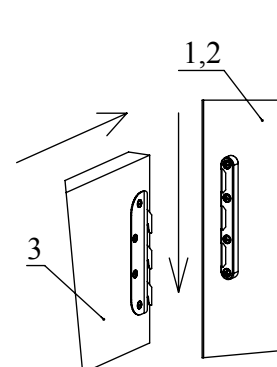
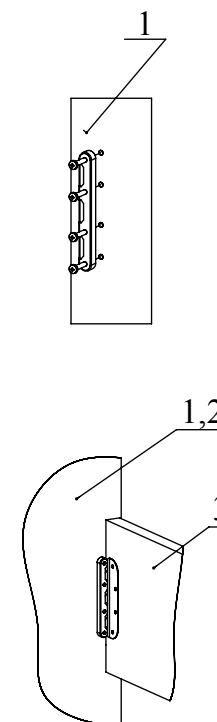


Рис.2



ДС-50

Рис.3

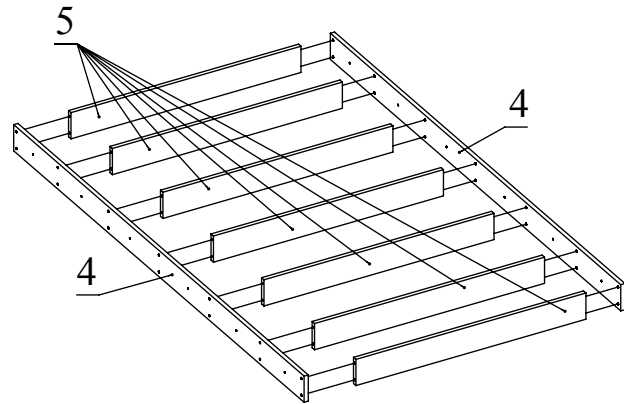
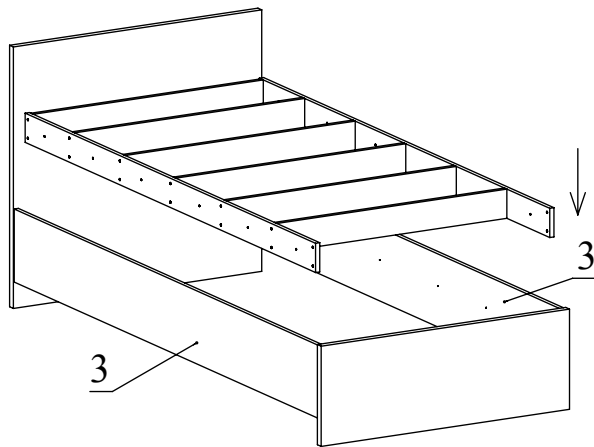
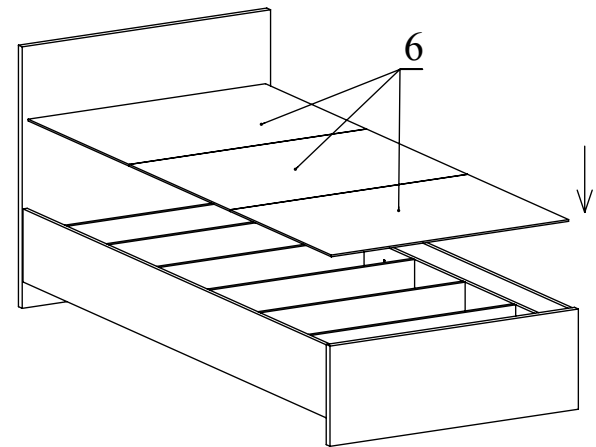


Рис.4



ДС-50

Рис.5



ДС-50