

## Рекомендации по эксплуатации

1. Мебель рекомендуется эксплуатировать в проветриваемом, сухом помещении с температурой воздуха не ниже 10С и относительной влажностью не более 70%.
2. Мебель, транспортируемую в условиях минусовой температуры, при установке в помещении следует немедленно протереть сухой мягкой тканью как снаружи, так и внутри.
3. Мебель должна быть защищена от прямого попадания солнечных лучей, не должна размещаться вблизи отопительных приборов, сырых и холодных стен. Поверхность деталей мебели оберегать от попадания влаги, щелочей, ацетона, спирта и кислот, а также от механических повреждений. На поверхность мебели не следует ставить горячие предметы. При случайном попадании жидкости мебель немедленно протереть мягкой тканью. Удалять пыль с поверхности, облицованной специальными пленками, следует сухой мягкой тканью.
4. Зеркала и стекла рекомендуется чистить любыми средствами, предназначенными для этих целей.
5. В мебели, имеющей крепление болтами, винтами, шурупами, при ослаблении соединений, необходимо периодически подтягивать все крепёжные элементы.
6. От новой мебели может исходить естественный запах материалов, из которых она изготовлена. Запах может сохраняться в течении 3-4 недель с момента сборки. Для снижения интенсивности запаха рекомендуется протирать поверхности тканью, смоченной мягким моющим средством, вытирать чистой сухой тканью и проветривать помещение. Данные действия необходимо повторять 3 раза в день.

При правильной эксплуатации изделия срок службы составляет 10 лет.

### Внимание!

В случае обнаружения производственных дефектов обратитесь к продавцу с гарантийным талоном, заполненным по месту приобретения изделия. Гарантийный талон выписывается отдельным документом и заполняется продавцом на момент продажи изделия.

### К сведению покупателя

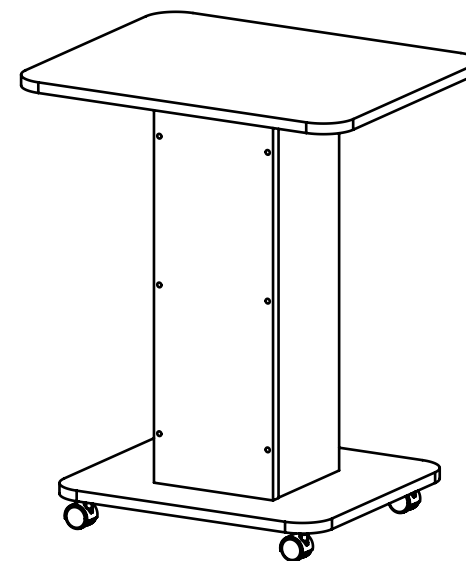
Предприятие оставляет за собой право вносить изменения в конструктивные элементы мебели на основе внедрения передовых технологий, улучшающих качество выпускаемой продукции.



Россия  
ООО "Мебельная фабрика "КОМПАСС"  
г. Севастополь, пр. Генерала Острякова, 15А



## ИНСТРУКЦИЯ ПО СБОРКЕ И ЭКСПЛУАТАЦИИ



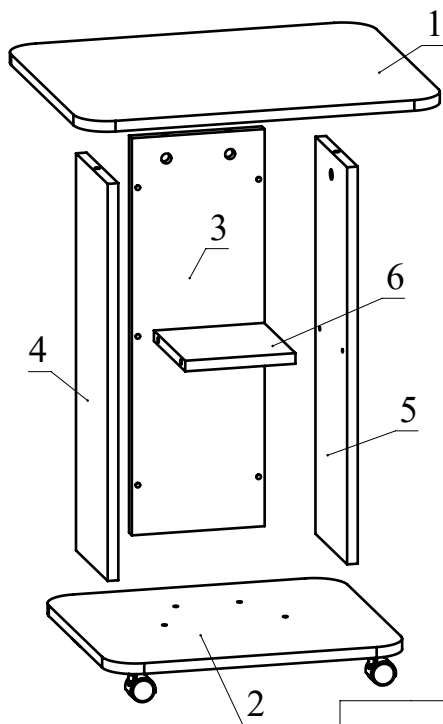
**Мебель бытовая**

## Тумба комбинированная К-31

Габаритные размеры в мм,  
**550x450x680**

(длина; ширина; высота)

**ГОСТ 19917-2014**  
**ГОСТ 16371-2014**

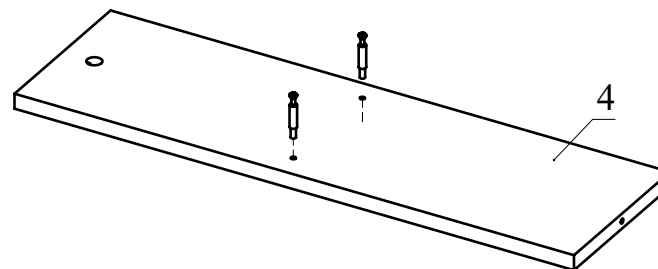
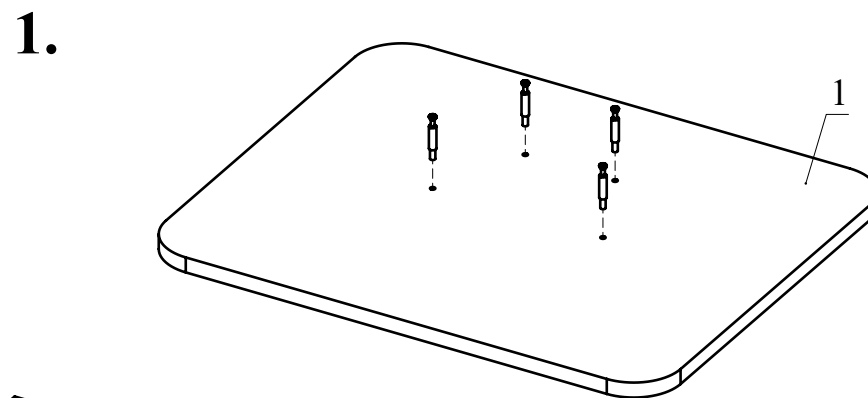
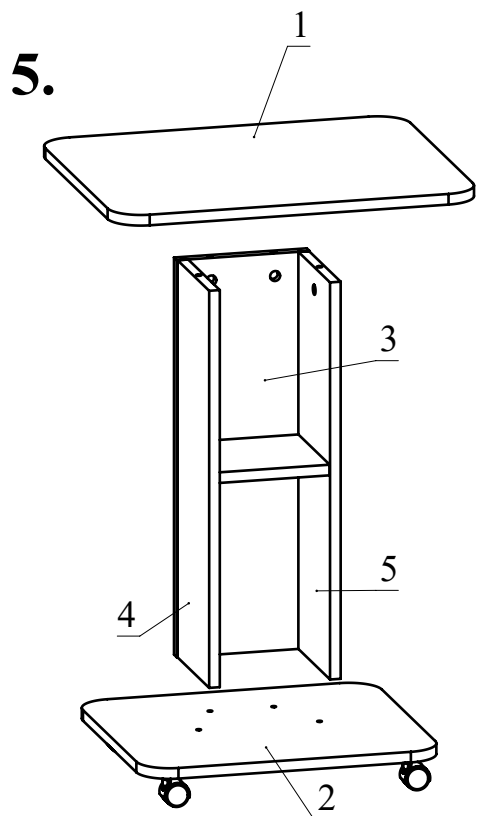
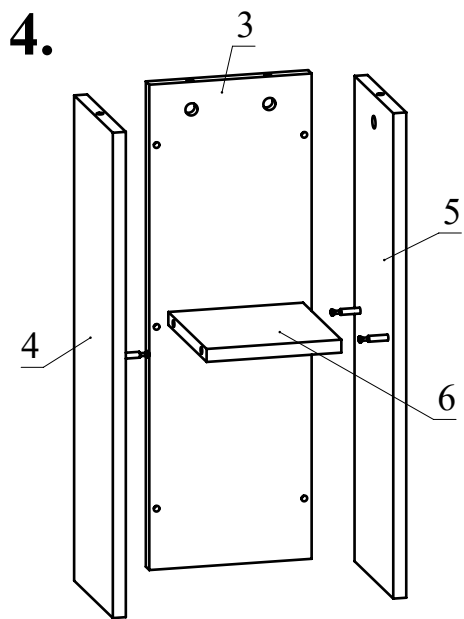
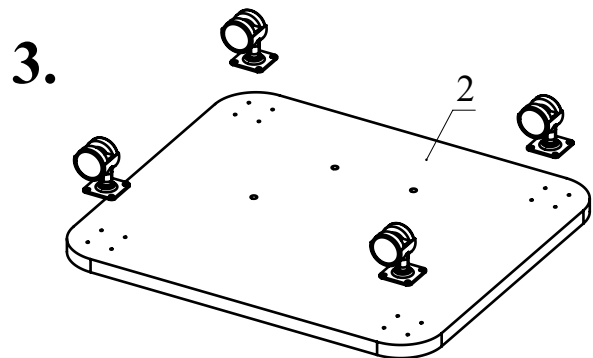


Ведомость деталей			
№	Ширина	Длина	Кол.
1	450	550	1
2	400	450	1
3	200	598	1
4	178	598	1
5	178	598	1
6	176	166	1

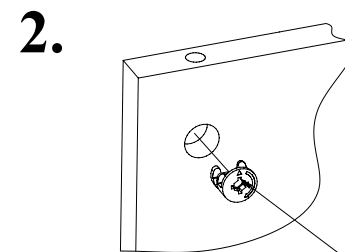
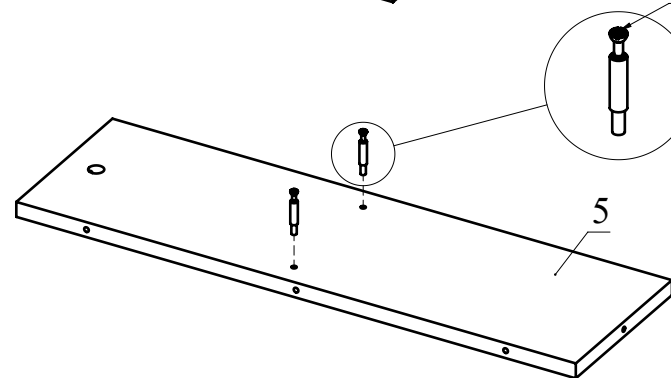
Ведомость комплектующих			
№	Рис.	Наименование	Кол.
1		Шпилька минификса	8
2		Шуруп 3,5x16	16
3		Ключ конфирматный	1
4		Головка минификса	8
5		Заглушка минификса	8
6		Конфирмат 7x50	10
7		Заглушка конфирматная	10
8		Колесо резиновое d40	4

## Рекомендованный порядок сборки.

1. Вкрутите шпильки минификсов в детали 1, 4, 5 (Рис. 1).
2. Вставьте головки минификсов в детали 3, 4, 5, 6 (Рис. 2).
3. При помощи шурупов 3,5x16 прикрутите колёса резиновые к детали 2 (Рис. 3).
4. Установите деталь 6 между деталями 4 и 5 и затяните головки минификсов по часовой стрелке до упора (Рис. 4).
5. Соедините деталь 3 с деталями 4, 5 при помощи конфирматов (Рис. 4).
6. Установите деталь 1 на детали 3, 4, 5 и затяните головки минификсов по часовой стрелке до упора (Рис. 5).
7. Соедините деталь 2 с деталями 3, 4, 5 при помощи конфирматов (Рис. 5).
8. Вставьте заглушки минификсов и конфирматов.



Шпилька  
минификса



Стрелочка должна  
указывать на  
отверстие в торце  
детали