

## Рекомендации по эксплуатации

1. Мебель рекомендуется эксплуатировать в проветриваемом, сухом помещении с температурой воздуха не ниже 10С и относительной влажностью не более 70%.
2. Мебель, транспортируемую в условиях минусовой температуры, при установке в помещении следует немедленно протереть сухой мягкой тканью как снаружи, так и внутри.
3. Мебель должна быть защищена от прямого попадания солнечных лучей, не должна размещаться вблизи отопительных приборов, сырых и холодных стен. Поверхность деталей мебели оберегать от попадания влаги, щелочей, ацетона, спирта и кислот, а также от механических повреждений. На поверхность мебели не следует ставить горячие предметы. При случайном попадании жидкости мебель немедленно протереть мягкой тканью. Удалять пыль с поверхности, облицованной специальными пленками, следует сухой мягкой тканью.
4. Зеркала и стекла рекомендуется чистить любыми средствами, предназначенными для этих целей.
5. В мебели, имеющей крепление болтами, винтами, шурупами, при ослаблении соединений, необходимо периодически подтягивать все крепёжные элементы.

При правильной эксплуатации изделия срок службы составляет 10 лет.

### Внимание!

В случае обнаружения производственных дефектов обратитесь к продавцу с гарантийным талоном, заполненным по месту приобретения изделия. Гарантийный талон выписывается отдельным документом и заполняется продавцом на момент продажи изделия.

### К сведению покупателя

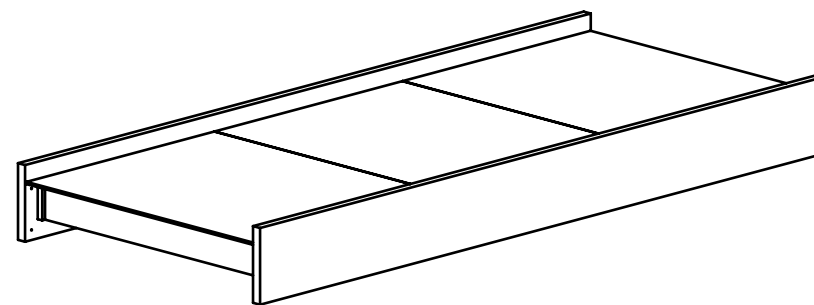
Предприятие оставляет за собой право вносить изменения в конструктивные элементы мебели на основе внедрения передовых технологий, улучшающих качество выпускаемой продукции.



Россия  
ООО "Мебельная фабрика "КОМПАСС"  
г. Севастополь, пр. Генерала Острякова, 15А



## ИНСТРУКЦИЯ ПО СБОРКЕ И ЭКСПЛУАТАЦИИ

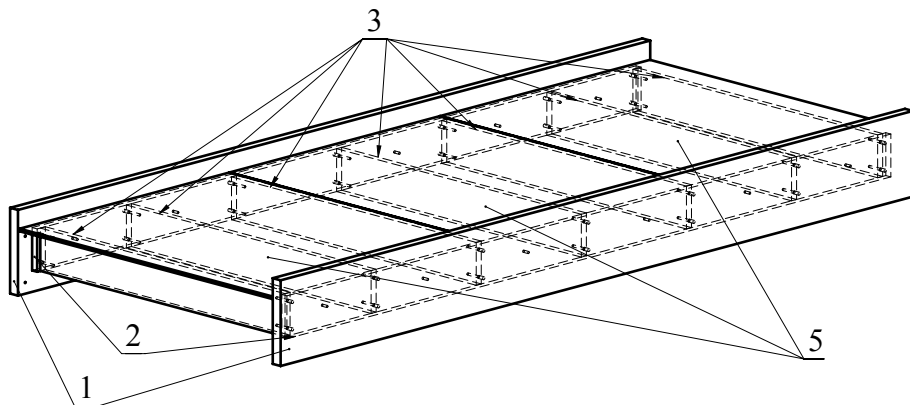


## Мебель бытовая "Изабель" Кровать ИЗ-70

Габаритные размеры в мм,  
2060x866x900

(длина; ширина; высота)

ГОСТ 19917-2014  
ГОСТ 16371-2014



Ведомость деталей			
№	Ширина	Длина	Кол.
1	200	2010	2
2	100	1920	2
3	100	778	7
4	667	806	3

Рекомендуемый габаритный  
размер матраса, мм  
2000x800x160

Ведомость комплектующих			
№	Рис.	Наименование	Кол.
1		Кроватная стяжка лев.	2
2		Кроватная стяжка прав.	2
3		Кроватная планка	4
4		Шуруп 4x30	20
5		Шуруп 3,5x20 с круглой головкой	16
6		Стяжка винтовая М4	8
7		Конфирмат 7x50	28
8		Заглушка конфирматная	28
9		Муфта забивная для опоры М6x8x15h	4
10		Опора регулируемая М6	4
11		Ключ конфирматный	1

## Рекомендованный порядок сборки изделия

1. Шурупами 3,5x20 прикрутите кроватиные стяжки и стяжки клиновые к детали 1. С помощью шурупов 4x30 прикрутите кроватиные планки к детали 2 (ИЗ-700) (Рис.1). Вставьте стяжки винтовые в кроватиные планки и затяните винтами М4 с тыльной стороны детали 1 (ИЗ-700) (Рис. 2).
2. В детали 1, 2 (ИЗ-700) забейте муфту забивную и вкрутите опору регулируемую.
3. Соберите каркас кровати заводя в пазы кроватиных планок зубчатые зацепы кроватиных стяжек и стяжек клиновых с последующим фиксированием их надавливанием вниз до упора (Рис.3).
4. Соберите каркас из деталей 2 и 3 с помощью конфирматов, затягивая их конфирматным ключом из комплекта фурнитуры. Головки конфирматов должны после затяжки быть вровень с поверхностью детали 2 (Рис. 4).
5. Вставьте собранный каркас в каркас кровати (Рис. 5) и шурупами 4x30 стяните их, затягивайте шурупы до упора (Рис. 6).
6. Вложите фанеру 4 в собранную кровать (Рис. 7).
7. Установите заглушки конфирматов.

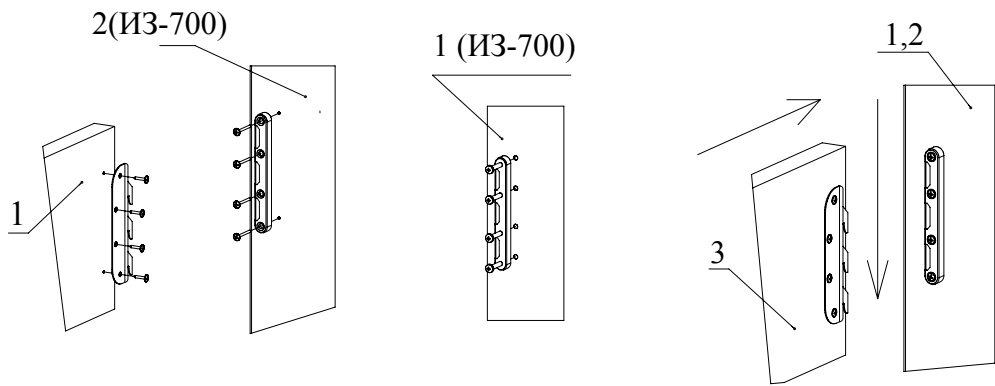


Рис. 1

Рис. 2

Рис. 3

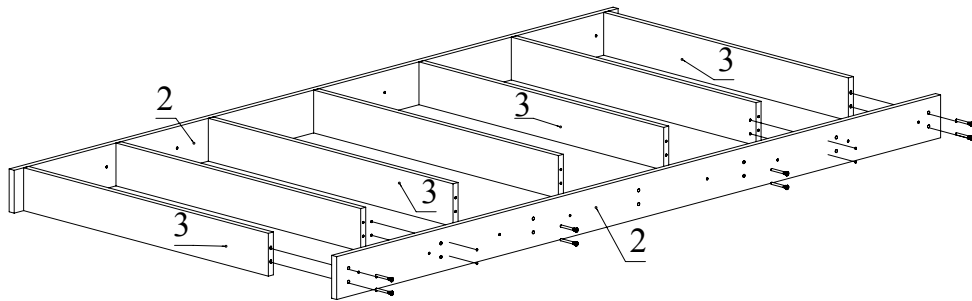


Рис. 4

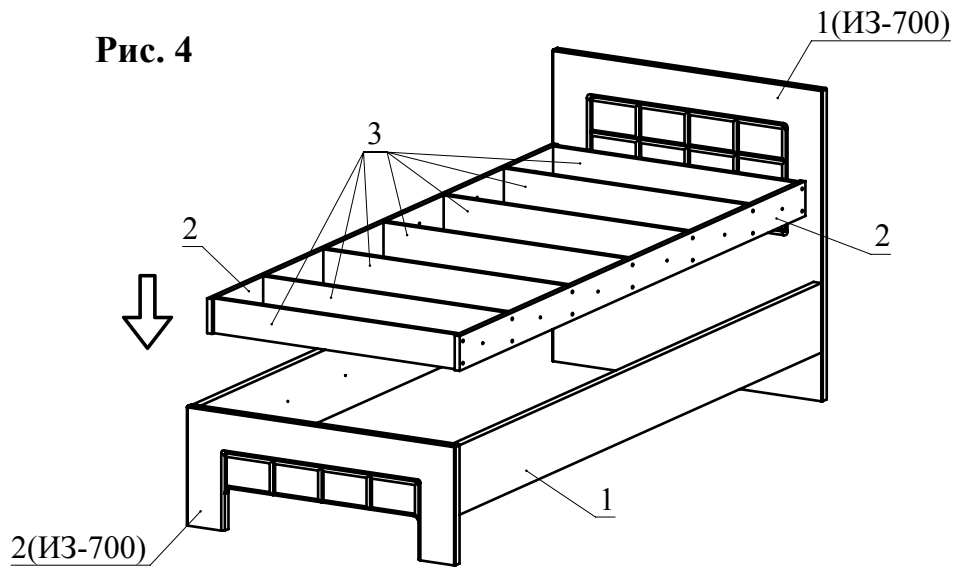


Рис. 5

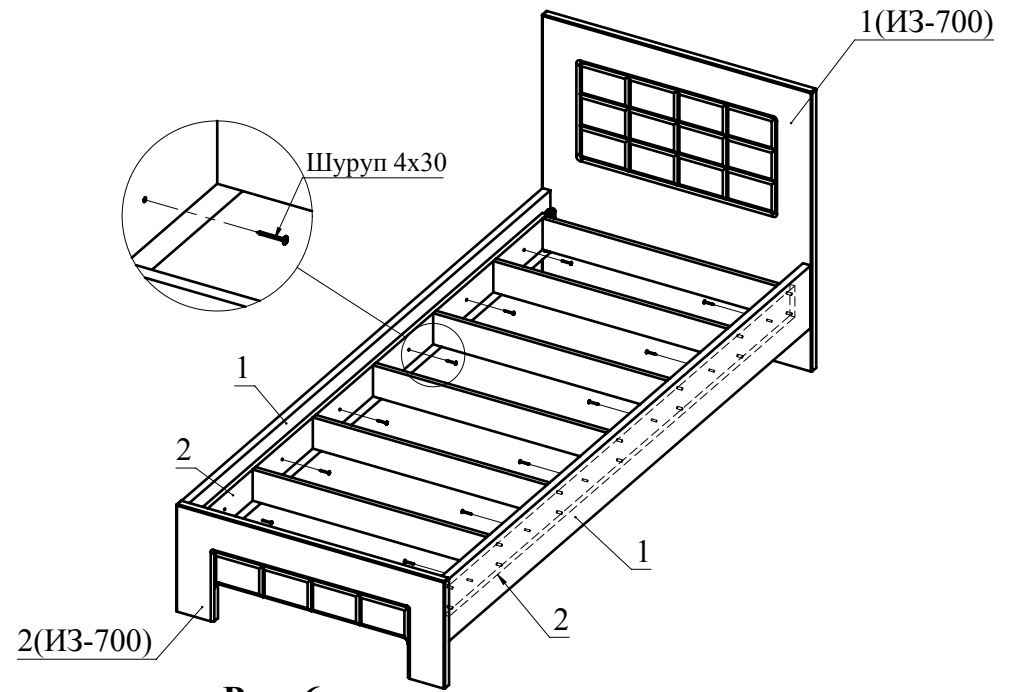


Рис. 6

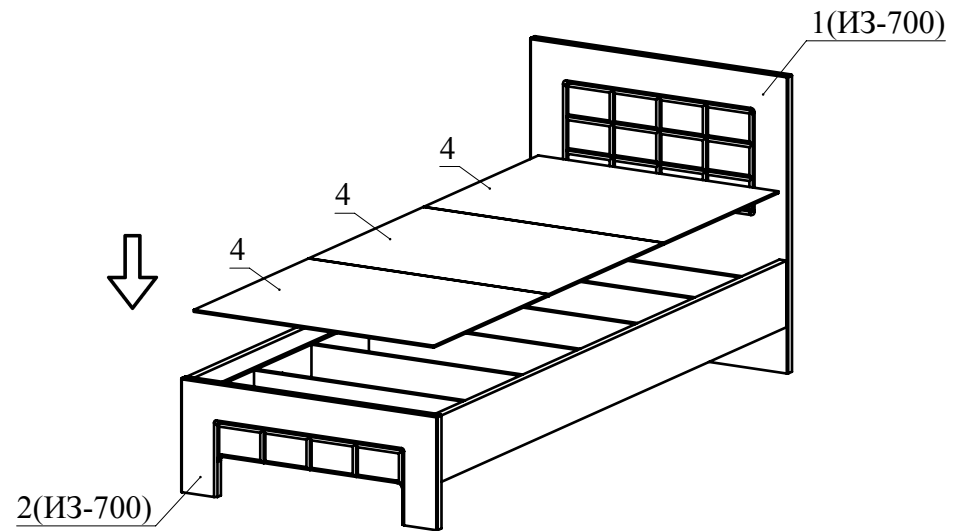


Рис. 7