

Рекомендации по эксплуатации

1. Мебель рекомендуется эксплуатировать в проветриваемом, сухом помещении с температурой воздуха не ниже 10С и относительной влажностью не более 70%.
2. Мебель, транспортируемую в условиях минусовой температуры, при установке в помещении следует немедленно протереть сухой мягкой тканью как снаружи, так и внутри.
3. Мебель должна быть защищена от прямого попадания солнечных лучей, не должна размещаться вблизи отопительных приборов, сырых и холодных стен. Поверхность деталей мебели оберегать от попадания влаги, щелочей, ацетона, спирта и кислот, а также от механических повреждений. На поверхность мебели не следует ставить горячие предметы. При случайном попадании жидкости мебель немедленно протереть мягкой тканью. Удалять пыль с поверхности, облицованной специальными пленками, следует сухой мягкой тканью.
4. Зеркала и стекла рекомендуется чистить любыми средствами, предназначенными для этих целей.
5. В мебели, имеющей крепление болтами, винтами, шурупами, при ослаблении соединений, необходимо периодически подтягивать все крепёжные элементы.

При правильной эксплуатации изделия срок службы составляет 10 лет.

Внимание!

В случае обнаружения производственных дефектов обратитесь к продавцу с гарантийным талоном, заполненным по месту приобретения изделия. Гарантийный талон выписывается отдельным документом и заполняется продавцом на момент продажи изделия.

К сведению покупателя

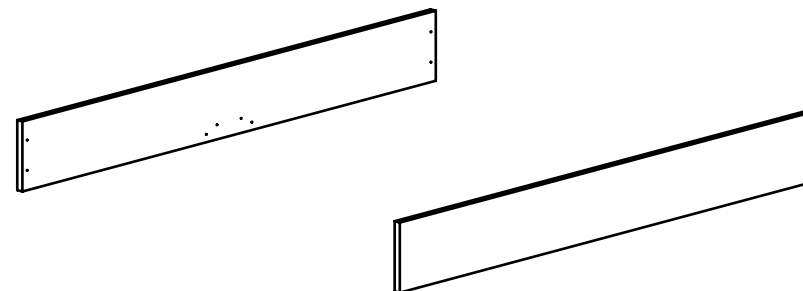
Предприятие оставляет за собой право вносить изменения в конструктивные элементы мебели на основе внедрения передовых технологий, улучшающих качество выпускаемой продукции.



Россия
ООО "Мебельная фабрика "КОМПАСС"
г. Севастополь, пр. Генерала Острякова, 15А

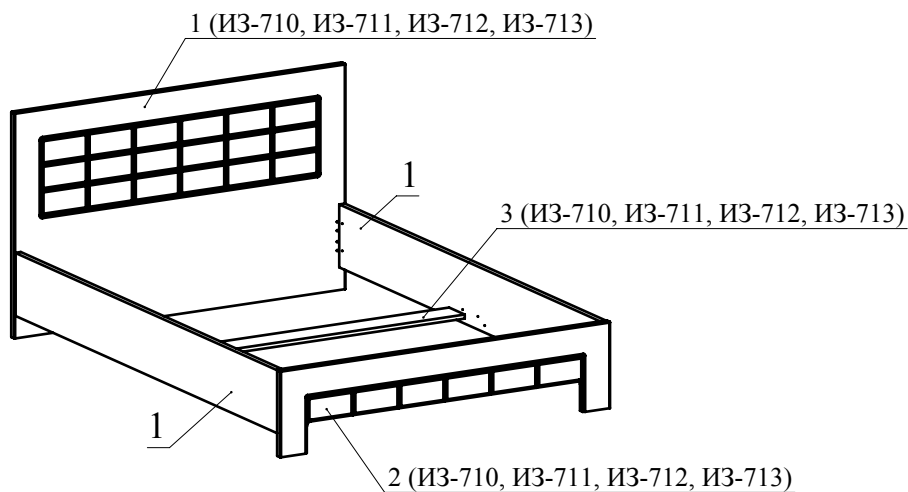


ИНСТРУКЦИЯ ПО СБОРКЕ И ЭКСПЛУАТАЦИИ



Мебель бытовая "Изабель" Кровать ИЗ-71

ГОСТ 19917-2014
ГОСТ 16371-2014



Ведомость деталей			
№	Ширина	Длина	Кол.
1	250	2010	2

Ведомость комплектующих			
№	Рис.	Наименование	Кол.
1		Кроватная стяжка лев.	2
2		Кроватная планка	4
3		Кроватная стяжка прав.	2
4		Стяжка клиновья №1	2
5		Стяжка клиновья №2	2
6		Шуруп 3,5x16	14
7		Муфта забивная для опоры М6x8x15h	4
8		Опора регулируемая М6	4
9		Шуруп 3,5x20	48
10		Шуруп 4x30	8
11		Стяжка винтовая М4	8
12		Уголок №422	8

!Каркас с опорами не входит в комплект поставки

Рекомендуемые габаритные размеры матраца, мм

	ИЗ-710	ИЗ-711	ИЗ-712	ИЗ-713
ИЗ-71	1200x2000x160	1400x2000x160	1600x2000x160	1800x2000x160

Рекомендованный порядок сборки изделия

1. Шурупами 3,5x20 прикрутите кроватные стяжки, а шурупами 3,5x16 стяжки клиновые к детали 1. Вставьте стяжки винтовые в кроватные планки и затяните винтами М4 с тыльной стороны детали 1 (ИЗ-710 или 711,712,713). С помощью шурупов 4x30 прикрутите кроватные планки к детали 2 (ИЗ-710 или 711,712,713), шурупами 3,5x16 прикрутите стяжки клиновые к детали 3 (ИЗ-710 или 711,712,713) (Рис.1).
2. В детали 1, 2 (ИЗ-710 или 711,712,713) забейте муфту забивную и вкрутите опору регулируемую.
3. Соберите каркас кровати заводя в пазы кроватных планок зубчатые зацепы кроватных стяжек и стяжек клиновых с последующим фиксированием их надавливанием вниз до упора. Шурупами 3, 5x20 прикрутите уголки (Рис.2).
4. Прикрутите опоры для каркаса к каркасу и установите его в корпус кровати.

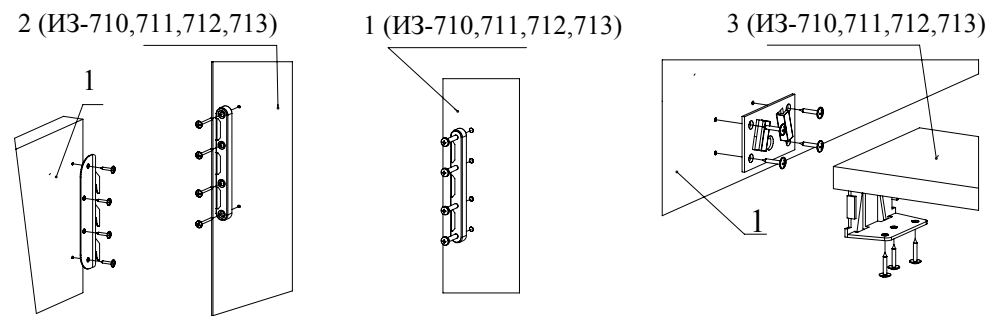


Рис.1

1,2 (ИЗ-710,711,712,713)

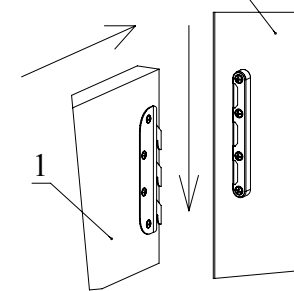
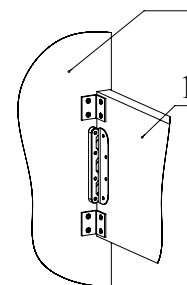


Рис.2

1,2 (ИЗ-710,711,712,713)



Опора для каркаса

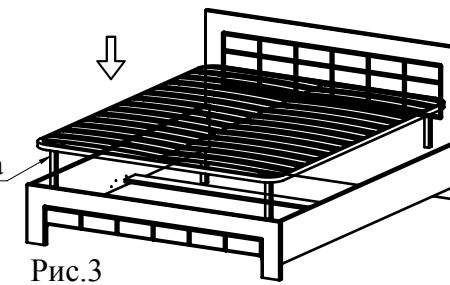


Рис.3