

Рекомендации по эксплуатации

1. Мебель рекомендуется эксплуатировать в проветриваемом, сухом помещении с температурой воздуха не ниже 10С и относительной влажностью не более 70%.
2. Мебель, транспортируемую в условиях минусовой температуры, при установке в помещении следует немедленно протереть сухой мягкой тканью как снаружи, так и внутри.
3. Мебель должна быть защищена от прямого попадания солнечных лучей, не должна размещаться вблизи отопительных приборов, сырых и холодных стен. Поверхность деталей мебели оберегать от попадания влаги, щелочей, ацетона, спирта и кислот, а также от механических повреждений. На поверхность мебели не следует ставить горячие предметы. При случайном попадании жидкости мебель немедленно протереть мягкой тканью. Удалять пыль с поверхности, облицованной специальными пленками, следует сухой мягкой тканью.
4. Зеркала и стекла рекомендуется чистить любыми средствами, предназначенными для этих целей.
5. В мебели, имеющей крепление болтами, винтами, шурупами, при ослаблении соединений, необходимо периодически подтягивать все крепёжные элементы.

При правильной эксплуатации изделия срок службы составляет 10 лет.

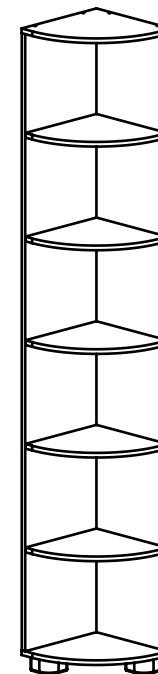
Внимание!

В случае обнаружения производственных дефектов обратитесь к продавцу с гарантийным талоном, заполненным по месту приобретения изделия. Гарантийный талон выписывается отдельным документом и заполняется продавцом на момент продажи изделия.

К сведению покупателя

Предприятие оставляет за собой право вносить изменения в конструктивные элементы мебели на основе внедрения передовых технологий, улучшающих качество выпускаемой продукции.

ИНСТРУКЦИЯ ПО СБОРКЕ И ЭКСПЛУАТАЦИИ



Мебель бытовая "Монблан" шкаф угловой МБ-23

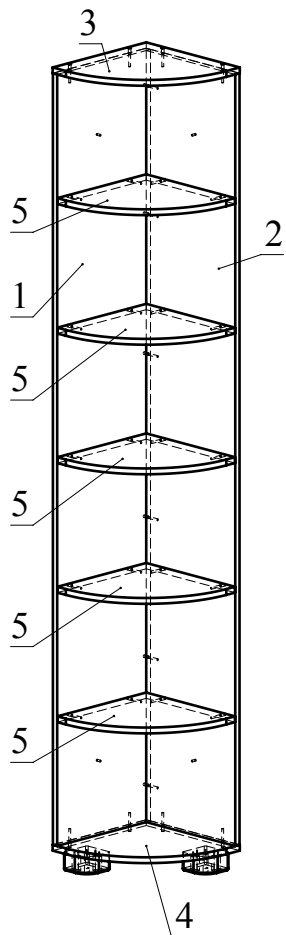
Габаритные размеры в мм,

350x350x2200

(длина; ширина; высота)

ГОСТ 19917-2014

ГОСТ 16371-2014



Ведомость деталей			
№	Ширина	Длина	Кол.
1	349	2118	1
2	333	2118	1
3	350	350	1
4	350	350	1
5	332	332	5

Ведомость комплектующих			
№	Рис.	Наименование	Кол.
1		Конфирмат 7x50	34
2		Заглушка конфирматная	34
3		Ключ конфирматный	1
4		Стяжка винтовая М4	2
5		Опора мебельная Ф.311.04	2
6		Шуруп 4x25	8

МБ-23

05.04.2021

Рекомендованный порядок сборки

1. При помощи конфирматов соедините детали 1 и 2 (Рис.1).
2. Шурупами 4x25 прикрутите опоры к детали 4 (Рис.2).
3. Конфирматами прикрутите детали 3, 4 к ранее готовой сборке, а так же детали 5 (Рис.3).

Рис. 1

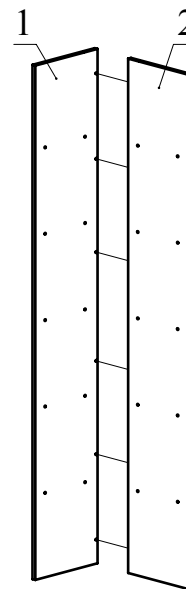


Рис. 2

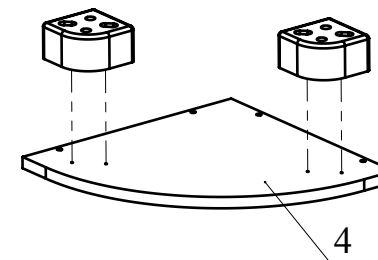
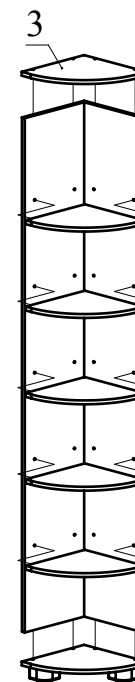


Рис. 3



МБ-23